

CPA Canada

Tendances conjoncturelles (T4 2018)

Fiche d'information

Préparée pour Comptables professionnels agréés du Canada

Le 30 janvier 2019



Sondage CPA Canada Tendances conjoncturelles (T4 2018)

Fiche d'information

Méthodologie

Les résultats de ce sondage commandé par Comptables professionnels agréés du Canada (CPA Canada) sont publiés chaque trimestre. Ils font état des points de vue qu'ont, sur divers aspects du monde des affaires, des comptables professionnels occupant des postes de direction dans des sociétés à capital ouvert ou fermé.

Le rapport du quatrième trimestre de 2018 est le fruit d'un sondage effectué par courriel, auquel ont répondu 698 personnes sur les 6 782 qui, selon les dossiers de CPA Canada, occupent des postes de haut niveau (tels que chef des finances, chef de la direction, chef de l'exploitation et autres postes de dirigeants). Le taux de réponse a été de 13,9 %. La marge d'erreur associée à ce type d'enquête est de $\pm 3,7$ %, au niveau de confiance de 95 %. Le sondage a eu lieu du 4 au 21 décembre 2018.

Le calcul du taux de réponse s'effectue à l'aide de la formule suivante : $\text{Taux de réponse} = \frac{\text{Sondages remplis}}{(\text{Sondages remplis} + \text{Sondages incomplets} + \text{Nombre estimatif d'unités admissibles dans l'échantillon})}$.

À propos de CPA Canada

Forte de plus de 210 000 membres au Canada et à l'étranger, Comptables professionnels agréés du Canada (CPA Canada) est l'une des organisations comptables nationales les plus importantes au monde. Au pays, CPA Canada collabore avec les ordres provinciaux et territoriaux qui encadrent la profession de CPA. À l'étranger, CPA Canada travaille conjointement avec l'International Federation of Accountants et la Global Accounting Alliance pour renforcer la profession comptable partout dans le monde. Respectée dans les domaines des affaires et de l'enseignement de même que dans la fonction publique et le secteur des organismes sans but lucratif, CPA Canada prône la croissance économique durable et le développement social. Résultat de l'unification des trois organisations comptables d'origine, elle se voue, depuis maintenant cinq ans, à servir la profession, à défendre l'intérêt public et à soutenir l'établissement de normes de comptabilité et de normes d'audit et de certification. CPA Canada élabore des programmes de formation ainsi que des documents de réflexion et de recherche de pointe visant à doter ses membres des ressources nécessaires pour favoriser le succès et façonner l'avenir.

PRINCIPALES CONSTATATIONS

Sondage CPA Canada Tendances conjoncturelles (T4 2018)

Fiche d'information

- Au quatrième trimestre de 2018, le pessimisme à l'égard de l'économie canadienne a atteint 35 % chez les comptables professionnels occupant des postes de direction interrogés. Il s'agit d'une augmentation considérable depuis le trimestre précédent (28 %), et plus encore par rapport à l'année dernière (16 % au T4 de 2017).

	T4 2017	T1 2018	T2 2018	T3 2018	T4 2018	Variation depuis le T4 2017	Variation depuis le T3 2018
Optimisme à l'égard de l'économie canadienne dans les 12 prochains mois							
Optimistes	48 %	34 %	32 %	28 %	26 %	-22	-2
Neutres	36 %	47 %	40 %	44 %	39 %	+3	-5
Pessimistes	16 %	20 %	28 %	28 %	35 %	+19	+7
Optimisme à l'égard de la performance de l'entreprise dans les 12 prochains mois							
Optimistes	61 %	58 %	53 %	53 %	49 %	-12	-4
Neutres	27 %	25 %	32 %	28 %	29 %	+2	+1
Pessimistes	12 %	17 %	15 %	20 %	22 %	+10	+2

Q2ai/ii. Veuillez sélectionner le qualificatif qui correspond le mieux à votre perception de chacun des éléments suivants.

(Réponses possibles : Très optimiste; Optimiste; Neutre; Pessimiste; Très pessimiste)

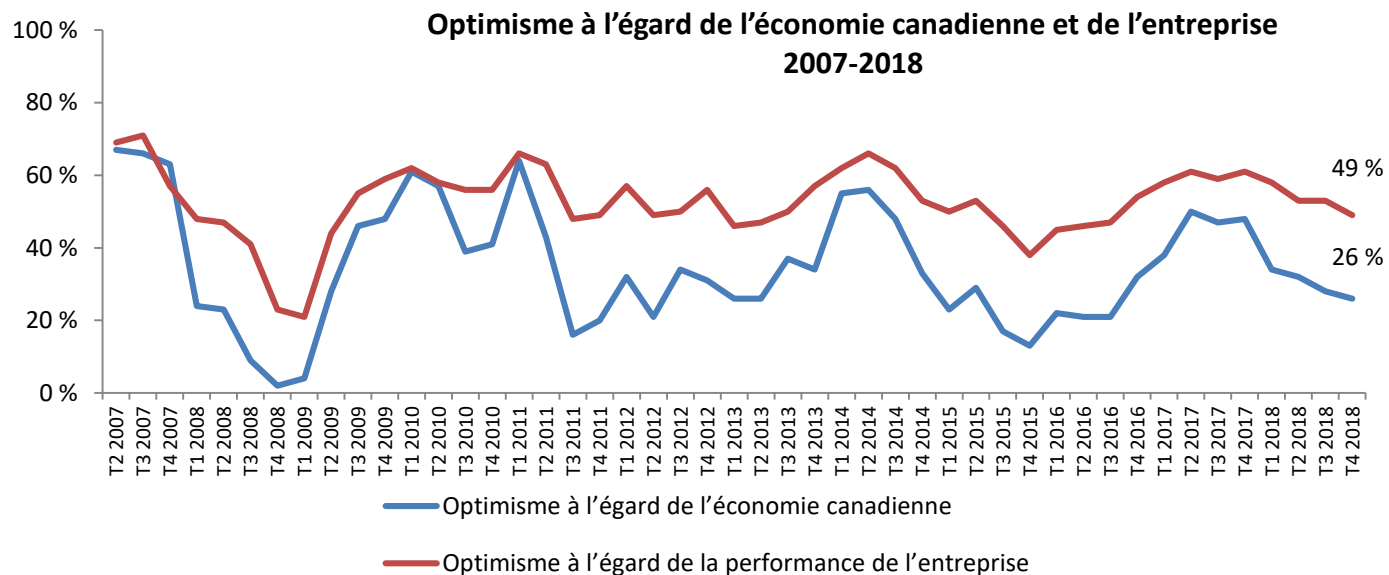
Nombre de répondants à ces questions au T4 2018 = 698. Le nombre de répondants varie d'un trimestre à l'autre.

Les pourcentages ayant été arrondis, il se peut que le total de chaque colonne ne corresponde pas à 100 %.

Sondage CPA Canada Tendances conjoncturelles (T4 2018)

Fiche d'information

- L'optimisme à l'égard de l'économie a atteint son niveau le plus faible depuis 2016, soit 26 %, un recul important par rapport à 48 % au T4 de 2017.
- L'optimisme des comptables professionnels sondés à l'égard des perspectives de leur entreprise a également diminué au quatrième trimestre, mais de façon moins marquée que l'optimisme à l'égard des perspectives économiques du pays (49 % au T4 de 2018 comparativement à 61 % au T4 de 2017).



Q2ai/ii. Veuillez sélectionner le qualificatif qui correspond le mieux à votre perception de chacun des éléments suivants.
(Réponses possibles : Très optimiste; Optimiste; Neutre; Pessimiste; Très pessimiste)

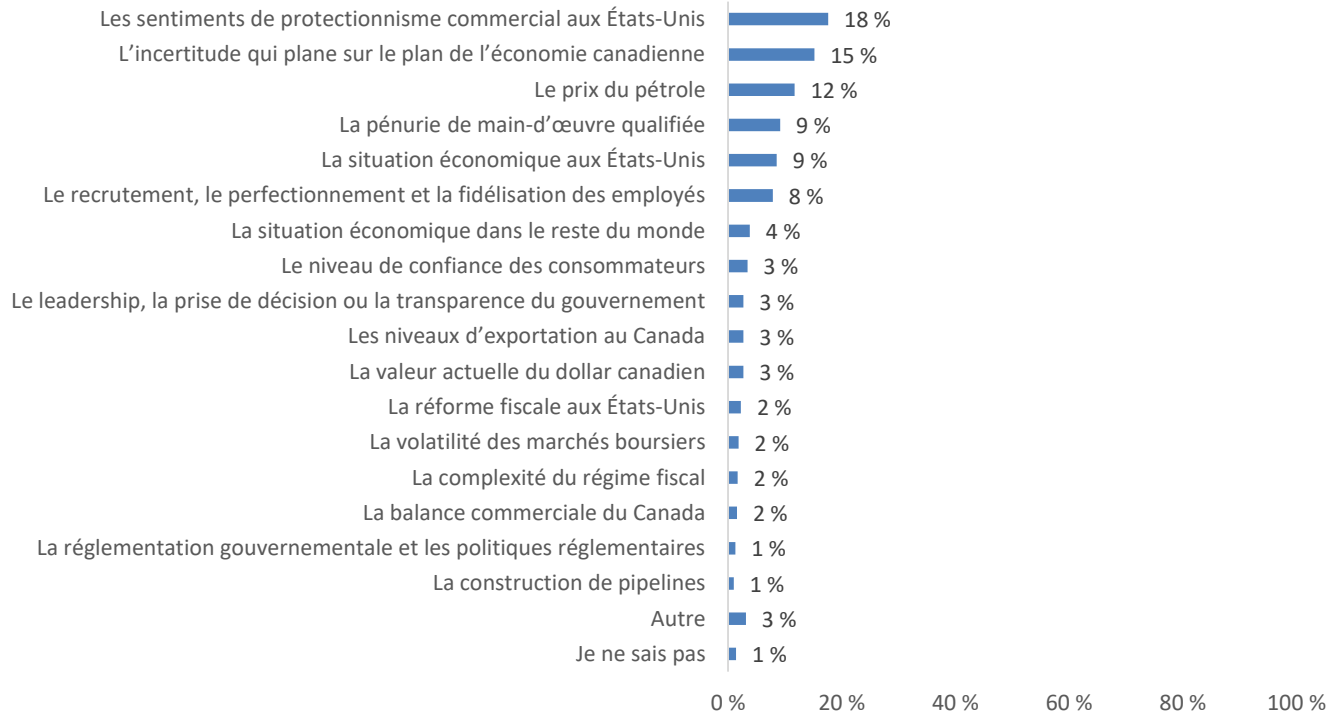
Nombre de répondants à ces questions au T4 de 2018 = 698. Le nombre de répondants varie d'un trimestre à l'autre.

Sondage CPA Canada Tendances conjoncturelles (T4 2018)

Fiche d'information

- Les trois principaux obstacles à la croissance de l'économie du pays sont : les sentiments de protectionnisme commercial aux États-Unis (18 %), l'incertitude qui plane sur le plan de l'économie canadienne (15 %) et le prix du pétrole (12 %).

Principal obstacle à la croissance de l'économie canadienne



Q4. Selon vous, quel est le principal obstacle à la croissance de l'économie canadienne?

Nombre de répondants à cette question = 698.

Les répondants ne pouvaient sélectionner qu'une seule réponse pour cette question. Seules les réponses mentionnées par 1 % des répondants ou plus sont incluses. Les autres réponses sont regroupées sous « Autre ».

Les pourcentages ayant été arrondis, il se peut que le total ne corresponde pas à 100 %.

Sondage CPA Canada Tendances conjoncturelles (T4 2018)

Fiche d'information

- Les répondants sont également moins enthousiastes au chapitre du chiffre d'affaires, du bénéfice et du nombre d'employés pour leur entreprise :
 - 64 % prévoient une hausse du chiffre d'affaires (72 % au T4 de 2017)
 - 57 % prévoient une hausse du bénéfice (64 % au T4 de 2017)
 - 39 % prévoient une hausse du nombre d'employés (50 % au T4 de 2017)

Évolution prévue au cours des 12 prochains mois	Chiffre d'affaires	Bénéfice	Nombre d'employés
Prévoient une hausse	64 %	57 %	39 %
Hausse de plus de 10 %	18 %	15 %	7 %
Hausse de 5 % à 10 %	22 %	19 %	12 %
Hausse de moins de 5 %	24 %	22 %	19 %
Pas de changement	12 %	14 %	39 %
Prévoient une diminution	23 %	27 %	20 %
Diminution de moins de 5 %	8 %	10 %	11 %
Diminution de 5 % à 10 %	7 %	7 %	4 %
Diminution de plus de 10 %	8 %	10 %	6 %
Sans objet ou Je ne sais pas	2 %	2 %	2 %

Évolution moyenne prévue* :

Chiffre d'affaires	+2,8 %
Bénéfice	+2,0 %
Employés	+1,1 %

Q3. Veuillez indiquer dans quelle mesure, selon vous, les éléments suivants évolueront pour votre entreprise au cours des 12 prochains mois, par rapport aux 12 derniers mois (le cas échéant).

(Réponses possibles : Hausse de plus de 10 %; Hausse de 5 % à 10 %; Hausse de moins de 5 %; Pas de changement; Diminution de moins de 5 %; Diminution de 5 % à 10 %; Diminution de plus de 10 %; Sans objet ou Je ne sais pas)

* Pour calculer l'évolution moyenne prévue, on détermine le point milieu de chaque choix de réponse (p. ex., pour « moins de 5 % », on utilise +/- 2,5, pour « de 5 % à 10 % », on utilise +/- 7,5, et pour « plus de 10 % », on utilise +/- 12,5), puis on calcule la moyenne de ces points milieux pour tous les répondants. Les réponses « Sans objet » et « Je ne sais pas » sont exclues.

Nombre de répondants à cette question = 698.

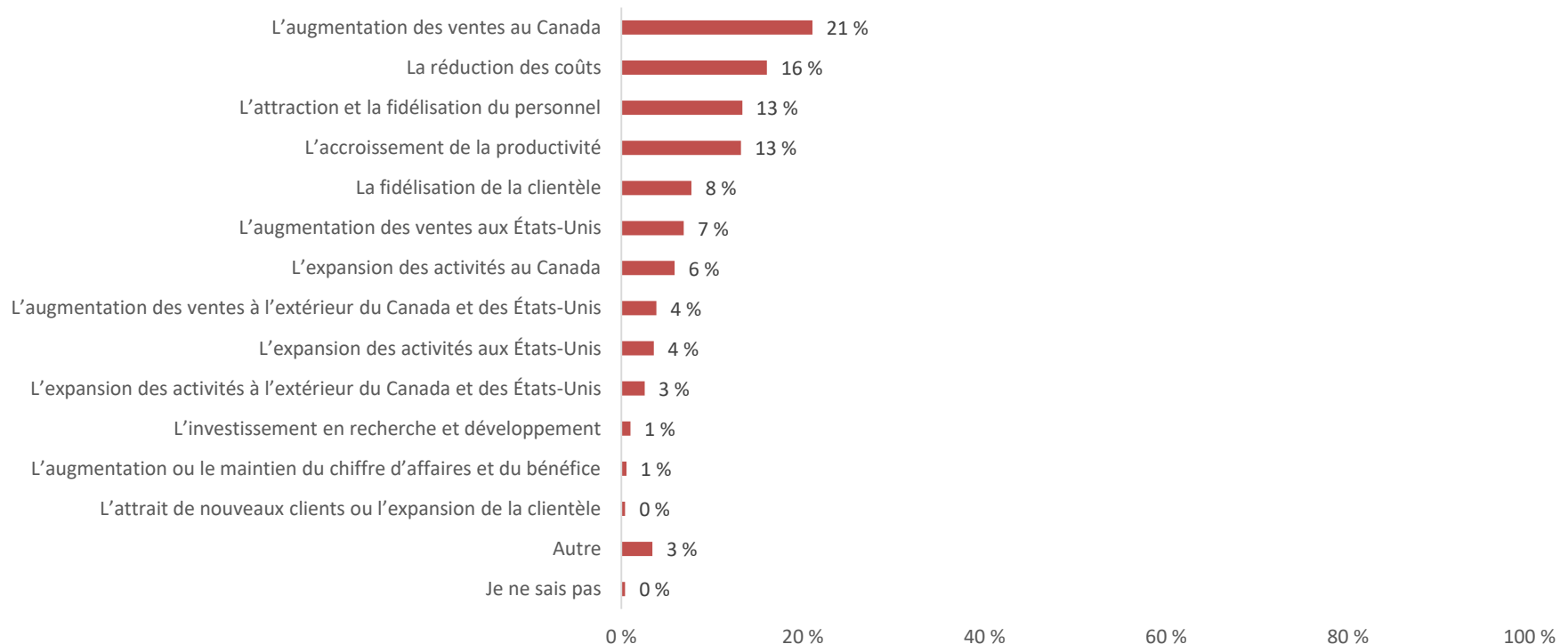
Les pourcentages ayant été arrondis, il se peut que le total de chaque colonne ne corresponde pas à 100 %.

Sondage CPA Canada Tendances conjoncturelles (T4 2018)

Fiche d'information

- Les répondants indiquent que les priorités de leur entreprise en 2019 seront les suivantes : augmentation des ventes au Canada (21 %); réduction des coûts (16 %); et, ex æquo en troisième position, l'attraction et la fidélisation du personnel de même que l'accroissement de la productivité (13 %).

Priorités des entreprises en 2019



Q4. Quelle est la priorité principale de votre entreprise en 2019?

Nombre de répondants à cette question = 698.

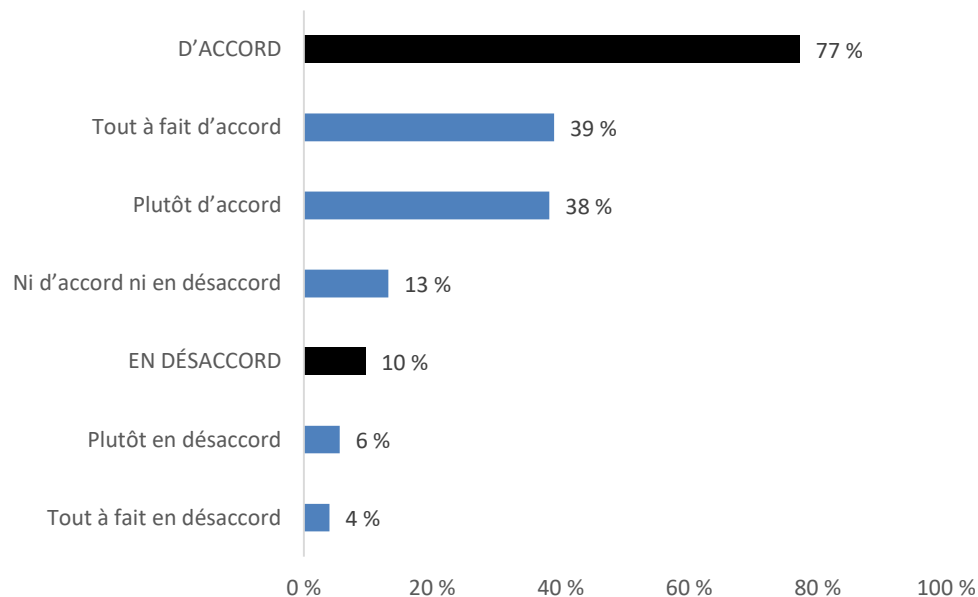
Les pourcentages ayant été arrondis, il se peut que le total ne corresponde pas à 100 %.

Sondage CPA Canada Tendances conjoncturelles (T4 2018)

Fiche d'information

- Près de 8 répondants sur 10 (77 %) estiment que le fédéral devrait fixer une date de retour à l'équilibre budgétaire dans son prochain budget.

Le fédéral devrait fixer une date de retour à l'équilibre budgétaire dans son prochain budget



Q7. Veuillez indiquer dans quelle mesure vous êtes d'accord avec l'énoncé suivant : « Dans son prochain budget, le gouvernement fédéral devrait établir une date cible pour le retour à l'équilibre budgétaire. »

(Réponses possibles : Tout à fait d'accord; Plutôt d'accord; Ni d'accord ni en désaccord; Plutôt en désaccord; Tout à fait en désaccord)

Nombre de répondants à cette question = 698.

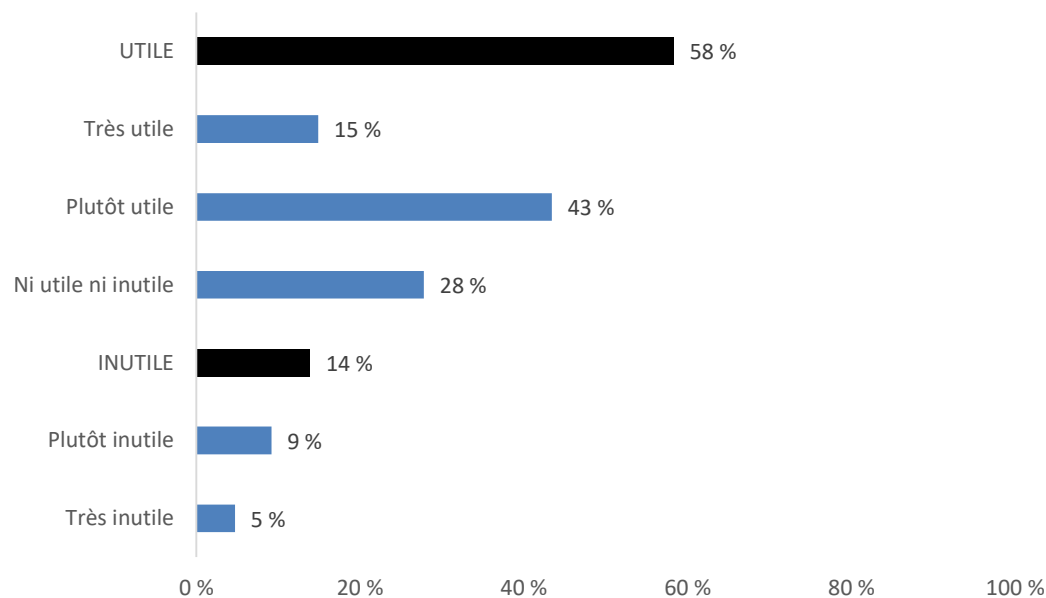
Les pourcentages ayant été arrondis, il se peut que le total ne corresponde pas à 100 %.

Sondage CPA Canada Tendances conjoncturelles (T4 2018)

Fiche d'information

- Plus de la moitié des dirigeants d'entreprise canadiens (58 %) sont d'avis que la modernisation du régime de réglementation annoncée par le gouvernement dans l'Énoncé économique de l'automne 2018 sera utile.

Utilité de la modernisation du régime de réglementation au Canada



Q8. Vous avez peut-être entendu le gouvernement fédéral annoncer récemment qu'il comptait moderniser le régime de réglementation au pays.

Si cette modernisation a bel et bien lieu, sera-t-elle utile pour les entreprises canadiennes? Elle serait...

(Réponses possibles : Très utile; Plutôt utile; Ni utile ni inutile; Plutôt inutile; Très inutile)

Nombre de répondants à cette question = 698.

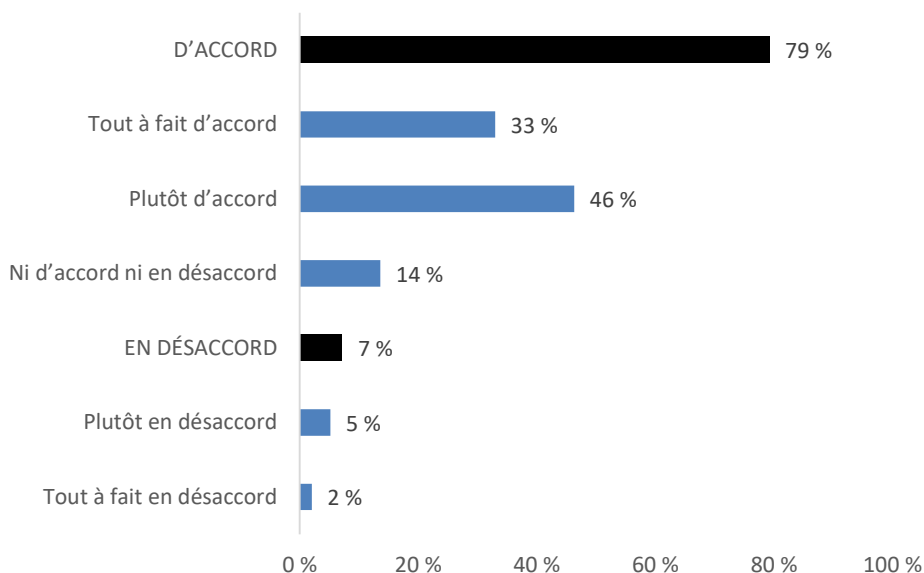
Les pourcentages ayant été arrondis, il se peut que le total ne corresponde pas à 100 %.

Sondage CPA Canada Tendances conjoncturelles (T4 2018)

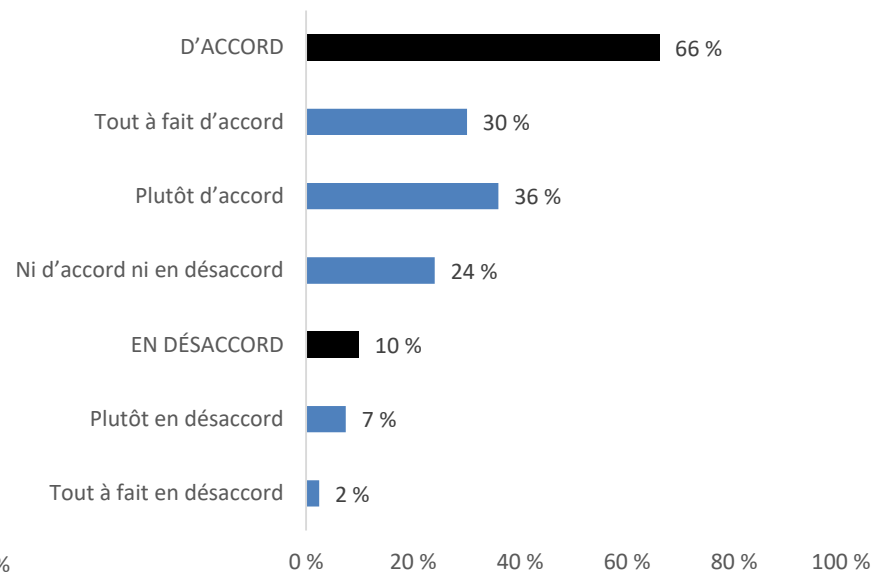
Fiche d'information

- Près de 4 répondants sur 5 (79 %) croient qu'une révision complète du régime fiscal canadien s'impose, et 66 % des répondants invitent les partis politiques à en faire une priorité de leur plateforme électorale en vue des élections de 2019.

Une révision complète du régime fiscal s'impose



Les partis politiques devraient parler de révision du régime fiscal durant la prochaine campagne électorale



Q9. Veuillez indiquer dans quelle mesure vous êtes d'accord avec les énoncés suivants : (a) Une révision complète du régime fiscal canadien s'impose.

(b) Tous les partis devraient s'engager à entreprendre une révision complète du régime fiscal durant la campagne électorale fédérale de 2019.

(Réponses possibles : Tout à fait d'accord; Plutôt d'accord; Ni d'accord ni en désaccord; Plutôt en désaccord; Tout à fait en désaccord)

Nombre de répondants à cette question = 698.

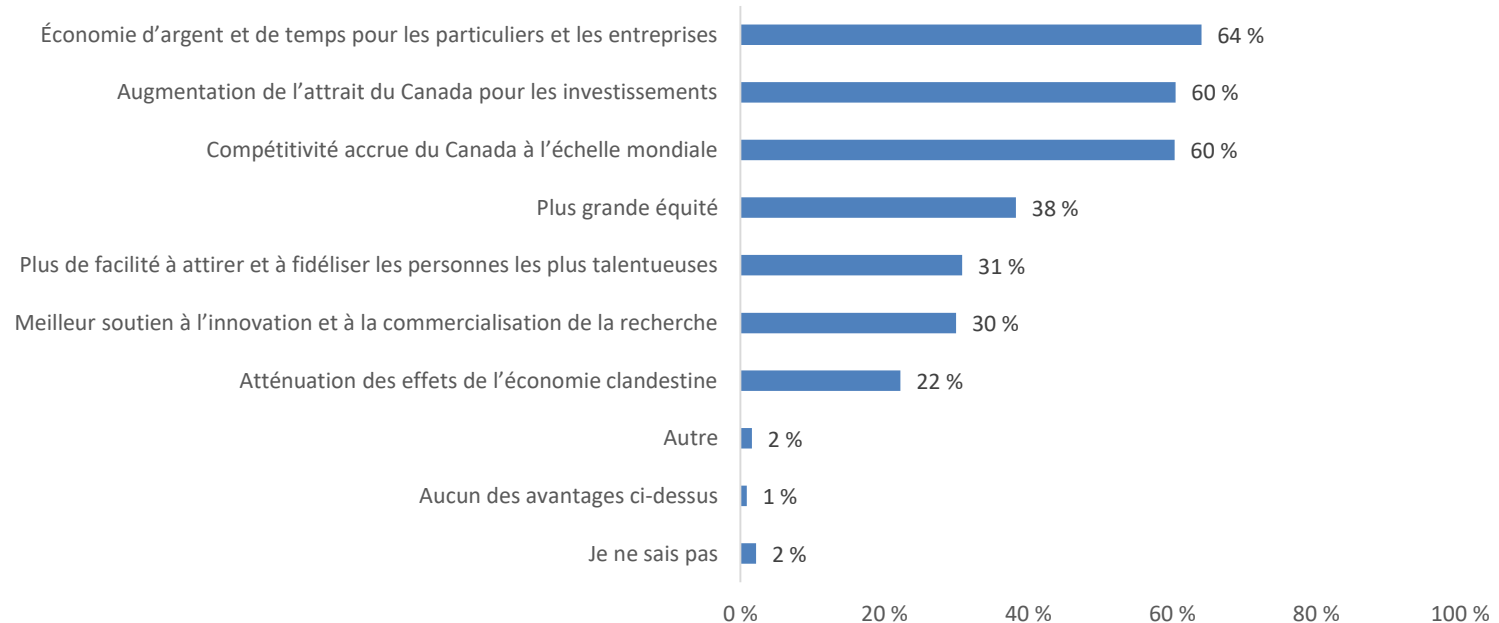
Les pourcentages ayant été arrondis, il se peut que le total ne corresponde pas à 100 %.

Sondage CPA Canada Tendances conjoncturelles (T4 2018)

Fiche d'information

- Une révision approfondie du régime fiscal aurait bon nombre d'avantages, estiment les répondants :
 - 64 % s'attendent à une économie d'argent et de temps pour les particuliers et les entreprises;
 - 60 % croient que le Canada attirerait plus d'investissements;
 - 60 % considèrent que cette révision est essentielle pour accroître la compétitivité du pays sur la scène mondiale.

Avantages possibles d'une révision complète du régime fiscal



Q10. Si une révision complète du régime fiscal canadien était entreprise et donnait lieu à des changements, quels avantages, parmi les suivants, seraient les plus importants? Veuillez choisir toutes les réponses qui s'appliquent.

Nombre de répondants à cette question = 698.

Les pourcentages ayant été arrondis, il se peut que le total ne corresponde pas à 100 %.