

ASSEMBLÉE ANNUELLE VIRTUELLE : GUIDE

INTRODUCTION

Cette année, l'assemblée générale annuelle se tiendra en ligne.

L'assemblée sera webdiffusée en direct; vous pourrez y assister, poser des questions et voter, le tout en temps réel.

PARTICIPATION EN LIGNE

Vérifiez si le navigateur de votre appareil est compatible. Vous devez utiliser la dernière version de Chrome, Safari, Edge ou Firefox.

Dans le navigateur de votre téléphone intelligent, de votre tablette ou de votre ordinateur, allez à l'adresse suivante :

<https://meetings.lumiconnect.com/400-454-807-888/>

Avertissement: Les protocoles de sécurité des réseaux internes, notamment les pare-feu et les connexions à un réseau virtuel privé (VPN), peuvent bloquer l'accès à la plateforme Lumi et vous empêcher ainsi de participer à l'assemblée générale. Si vous éprouvez des difficultés à vous connecter à la webdiffusion ou à l'écouter, assurez-vous que votre paramètre VPN est désactivé ou utilisez un ordinateur sur un réseau non restreint par les paramètres de sécurité de votre organisation.

Pour vous connecter, entrez votre adresse courriel et votre numéro de contrôle unique (qui vous aura été envoyé par courriel avant le 20 septembre 2024).

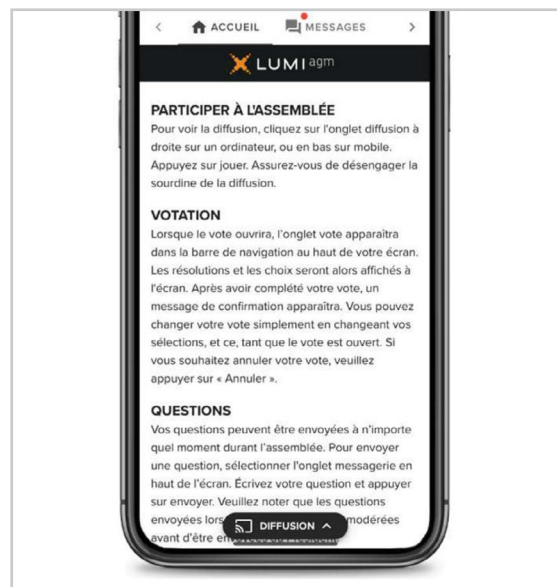

Vous pourrez vous connecter au site à compter de 10 h 15 (HE) le 20 septembre 2024.

Connexion

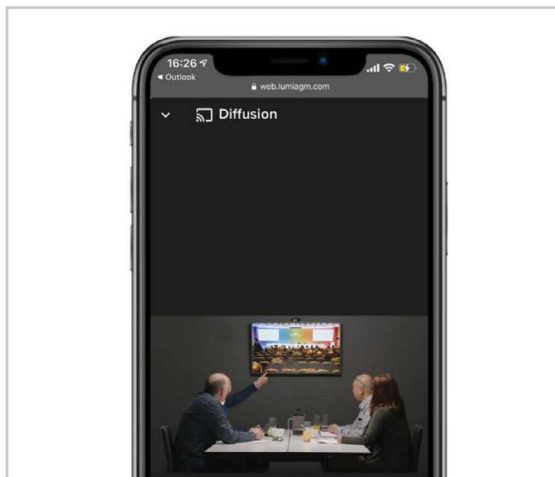
Entrez votre adresse courriel comme nom d'utilisateur et le numéro de contrôle comme mot de passe pour vous connecter.

Si vous avez besoin d'aide, cliquez sur Support pour afficher les instructions ou pour nous contacter.

Après la connexion, vous arriverez à la page d'accueil. Vous y trouverez l'information sur l'assemblée, les documents et le lien vers la webdiffusion.



Pour assister à l'assemblée, cliquez sur le bouton Diffusion. Sur un ordinateur, la webdiffusion s'affichera automatiquement à droite de l'écran dès le début de l'assemblée.



Vote

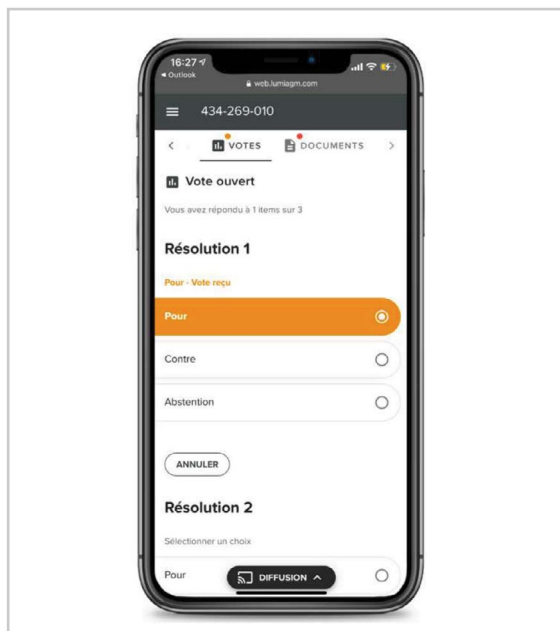
Après l'ouverture du vote, l'onglet de vote apparaîtra. Les résolutions et les choix de vote seront affichés sur l'écran.

Pour voter, faites un choix (celui-ci sera mis en surbrillance).

Un message de confirmation de votre vote apparaîtra. Le nombre de résolutions sur lesquelles vous avez voté et n'avez pas encore voté s'affichera dans le haut de l'écran.

Vous avez jusqu'à la fin du scrutin pour changer votre vote en faisant un autre choix.

Vous continuerez d'entendre les délibérations de l'assemblée. Si vous utilisez un appareil mobile, après avoir voté, cliquez sur le bouton Diffusion pour revenir à l'assemblée.



Questions

Pour poser une question, allez à l'onglet des messages. Tapez votre question dans le champ à cet effet, en haut de l'écran, puis cliquez sur la flèche pour la soumettre.

Les questions seront envoyées à l'animateur, qui les lira pendant la période de questions.

Vous continuerez d'entendre les délibérations de l'assemblée. Si vous utilisez un appareil mobile, après avoir soumis votre question, cliquez sur le bouton Diffusion pour revenir à l'assemblée.

